




EASY LAMINATRICE CON RULLO SUPERIORE RISCALDATO

Laminatrice altamente performante per materiali autoadesivi. Permette di laminare, montare immagini e incapsulare. Progettata per essere durevole e robusta per risultati perfetti e di ottima qualità.

- > Laminatrice professionale robusta pensata per aumentare la tua produttività ogni giorno con assoluta precisione e velocità
- > Design con telaio rinforzato e cover laterali lunghe, montato su ruote, per garantire affidabilità e sicurezza a lungo termine
- > Alberi in alluminio da 3" più leggeri, per caricare e scaricare le bobine in modo più facile
- > Estremamente veloce: lavora fino a 10 m/min (33 ft/min)
- > Prodotto finito sempre eccellente, senza bolle e difetti
- > Realizzata per il montaggio di immagini su pannelli anche di grandi dimensioni, per la stesura di biadesivi, application tape e pellicole protettive
- > Carico e scarico dei rotoli facile e veloce grazie al sistema automatico di aggancio dei rulli
- > Impostazione intuitiva dei parametri grazie al pannello di controllo semplice da usare

MATERIALI LAVORABILI:

- Pannelli rigidi e materiali flessibili per interni
- Grafiche per pavimenti
- Backlit display
- Grafiche per manifestazioni fieristiche
- Banner roll-up & Display pop-up
- Espositori da tavolo
- Pannelli rigidi per esterni
- Decorazioni per macchine (car wrapping)
- Altro ancora






Piano di lavoro in acciaio estraibile per accedere facilmente ai rulli
Barra premifoglio anteriore (optional)



Velocità regolabile elettronicamente



Visualizzatore della pressione esercitata tra i rulli



Vasca anteriore di supporto stampe (optional)



Unità di taglio con due coltelli



Squadra di riferimento con guida (optional)



Fotocellule di sicurezza antischiacciamento e pulsanti di emergenza

Albero riavvolgitore posteriore con frizione e barra di stacco (optional)


Albero svolgitore anteriore con freno e barra di rinvio per regolare la tensione del materiale (optional)

Comando di avanzamento a pulsantiera o a pedale (mani libere per la movimentazione del materiale)

Sollevamento manuale con volantino del rullo superiore (sollevamento motorizzato optional)

	EASY 160	EASY 210
Larghezza utile di lavoro	1600 mm (63 in)	2100 mm (83 in)
Luce massima di passaggio tra i rulli	40 mm (1,6 in)	40 mm (1,6 in)
Rulli vulcanizzati in gomma	Ø 130 mm (5,2 in)	Ø 130 mm (5,2 in)
Rullo superiore riscaldato su tre valori preimpostati	30°, 40°, 50° C (86°, 104°, 122° F)	30°, 40°, 50° C (86°, 104°, 122° F) Optional
Velocità massima	10 m/min. (33 ft./min)	10 m/min. (33 ft./min)
Altezza piano di lavoro	890 mm (36 in)	890 mm (36 in)
Alimentazione	230 V - 50/60 Hz - 4000 W	230 V - 50/60 Hz - 400 W
Dimensioni (L x P x H)	2050 x 800 x 1300 mm (81 x 32 x 51 in)	2500 x 800 x 1300 mm (99 x 32 x 51 in)
Peso	240 kg (530 lb)	290 kg (640 lb)
Dimensioni macchina con imballo (L x P x H)	2150 X 950 X 1600 mm (85 x 37 x 63 in)	2650 x 1150 x 1600 mm (104 x 45x63 in)
Peso macchina con imballo	340 kg (750 lb)	480 kg (1058 lb)

Distributore



100% Made by FLEXA
100% Made in Italy

Prodotto costruito in ottemperanza alle normative CE



Follow us:



Flexa srl | Via dell'industria, 11 - 31014 Colle Umberto (TV) Italia | tel. +39 0438 38565 | fax +39 0438 38767

www.flexa.it | flexa@flexa.it